

PRODUCTCATALOGUS

Natuurlijk spelen assortiment

**GROEN
MAAKT
GELUKKIG**
☺



TROTS ONDERDEEL VAN **donker groep**

NATTE VOETEN,
LEKKER FRIS!



INHOUDSOPGAVE

Inhoudsopgave	1
Speelplaats ontwerpen	2
SpeelTopVeilig	3
Inclusief spelen	4
Legenda uitleg	5
Producten	
Speelspoor	7
Balanceerparcours	25
Kruipen en verstoppem	31
Klimmen en klauteren	37
Alles voor de zandbak	43
Speelmuur	59
Hulp nodig bij het maken van een ontwerp?	68



SPEELPLAATS ONTWERPEN

DE SPEELSCHIJF VAN VIJF

Van kleine dreumes uitgroeien tot een evenwichtig mens gaat met vallen en opstaan, letterlijk en figuurlijk, daarbij vormt spelen een onmisbaar onderdeel in de ontwikkeling van een kind.

Van jongs af aan gebruiken kinderen spelen om de wereld om zich heen te ontdekken, hun verbeeldingskracht te ontwikkelen en sociale banden te smeden. Tijdens het spel beleeft, ervaart en leert ieder kind spelenderwijs onbewust alles wat het later nodig heeft.

Tijdens het spelen ontwikkelen kinderen belangrijke levensvaardigheden zonder dat ze het zelf doorhebben. Ze experimenteren, maken fouten en vinden oplossingen, wat het cognitieve vermogen versterkt. Daarnaast biedt spelen de ruimte om sociale vaardigheden te oefenen, als samenwerken, communiceren en conflicten oplossen.

Vrije speeltijd stimuleert de creativiteit en zelfexpressie van kinderen. Ze kunnen hun eigen werelden creëren, experimenteren met verschillende rollen en scenario's en hun eigen fantasie de vrije loop laten. Deze vorm van spel is belangrijk omdat het kinderen de kans biedt om zelfstandig te denken en zelfvertrouwen op te bouwen wat essentieel is voor de zelfontwikkeling van een kind.

Naast cognitieve en sociale voordelen, heeft spelen ook een belangrijke impact op de fysieke ontwikkeling van kinderen. Door te rennen, springen, klimmen, balanceren en andere fysieke activiteiten ontwikkelen kinderen hun motorische vaardigheden, coördinatie en kracht. Ook bevordert actief spel de gezondheid en het welzijn van kinderen door beweging leuk te maken.



Spelen is meer voor een kind dan vermaak, het is een natuurlijke manier van leren en ontwikkelen. Het helpt kinderen zowel mentaal als fysiek te groeien.

Bij het ontwerpen van speelplekken wordt ervoor gezorgd dat ieder kind zicht kan ontwikkelen in een omgeving die aansluit bij hun behoeften en interesses. Speelplekken hebben een indeling no-dig waarin elk van de voorgaande speelvormen een eigen plek heeft.

Door dit te voorzien ontstaat er een gevarieerd speelaanbod en een omgeving waarin kinderen zich veilig en uitgedaagd voelen om op ontdekking te gaan. Door de nadruk te leggen op positieve in-teracties wordt een ruimte gecreëerd waarin elk kind op zijn eigen tempo kan leren, groeien en vooral genieten van spelen.

SPEELTOPVEILIG

VEILIGHEID VOOR ALLES

Nederland neemt de veiligheid van speeltoestellen en speellocaties serieus. Alles moet voldoen aan de WAS-eisen, de eisen vastgelegd in het Warenwetbesluit Attractie -en Speeltoestellen. Tevens geldt voor elk speeltoestel een verplicht logboek waarin u controles, reparaties en onderhoud moet bijhouden.

SpeelTopVeilig, de dochteronderneming van Donker Groep, kan dit voor u uit handen nemen. Van inspectie tot risico-inventarisatie, van advies tot reparatie en meer.

SpeelTopVeilig heeft zitting in de 'Nederlandse Normcommissie 300 003 Speeltoestellen' en is op de hoogte van elke wijziging rondom Europese normering en NEN-afspraken. Met SpeelTopVeilig zit u dus 'dicht bij het vuur': u investeert alleen in adviezen die het gevolg zijn van uw wettelijke verplichtingen. Naast voorgenoemde werkzaamheden controleert SpeelTopVeilig ook alle ontwerpen die door Donker Design worden gemaakt. Alle gerealiseerde projecten worden getoetst aan de hand van de geldende regels met betrekking tot veiligheid en certificering.



Om veiligheid te kunnen garanderen zijn onze producten volgens het "Warenwetbesluit Attractie- en Speeltoestellen" gecertificeerd. Het is specialistenwerk om de producten volgens de juiste regels te plaatsen zodat uw speelterrein altijd veilig is om in te spelen en voldoet aan de juiste wet- en regelgeving.

**SPEEL
TOP
VEILIG**

 **donker
spelen**

INCLUSIEF SPELEN

SPELEN 2.0

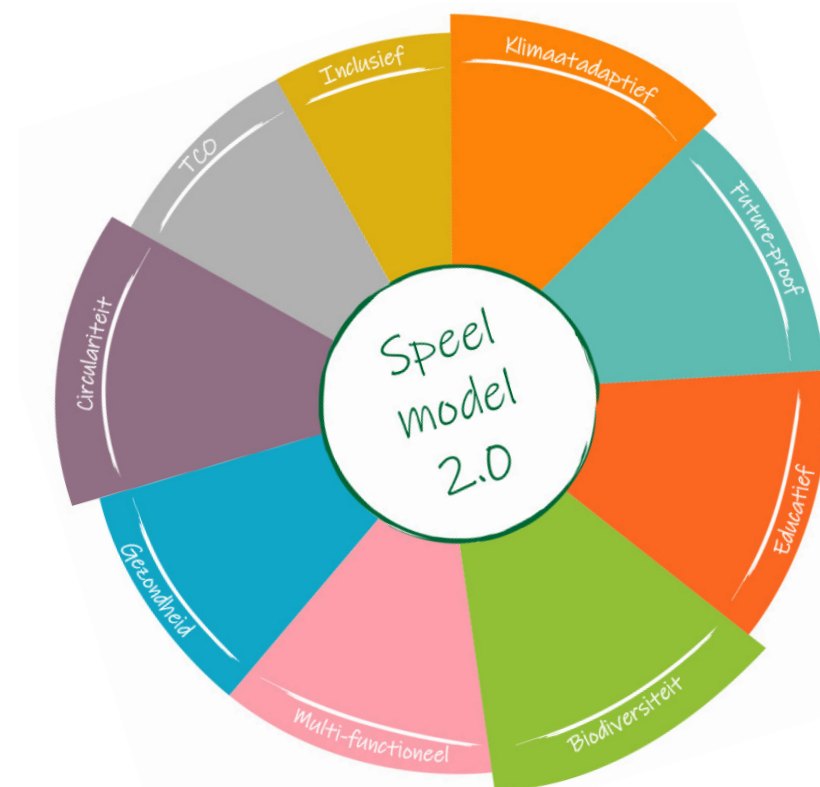
Bij het ontwerpen van een speelplaats wordt er naast het kijken naar de ontwikkelgebieden van kinderen ook naar gestreeft een toekomstbestendige plek te creëren. In een tijd waarin duurzaamheid en welzijn centraal staan combineren we negen thema's om een ruimte te creëren die niet alleen aanspreekt bij kinderen maar welke een positieve invloed heeft op de omgeving en gemeenschap. Met het Speelmodel 2.0 wordt er een plek ontwikkeld die aan de eisen van de toekomst voldoet.

Het doel is een speelterrein te ontwikkelen wat niet alleen toegankelijk is voor elk kind, ongeacht beperking of achtergrond, maar ook bewust is ontworpen met klimaat adaptieve oplossingen die ervoor zorgen dat de speelruimte even aantrekkelijk blijft tijdens hete zomerdagen en regenachtige perioden.

Op een speelse manier wordt bewegen gestimuleerd en worden verschillende leeftijdsgroepen aangetrokken waardoor de plek een levendige ontmoetingsplaats wordt.

Met de toevoeging van divers groen ontstaat een oase vol leven wat kinderen uitnodigt om te ontdekken. Tegelijkertijd biedt de groene oase speelse leerervaringen die de nieuwsgierigheid van kinderen prikkelt en hen iets nieuws leert.

Het doel van het Speelmodel 2.0 is dat de plek meegroeit met de behoefte van de toekomst.



Kans:
Vrijgekomen houten en/of stalen elementen kunnen worden hergebruikt voor speelaanleidingen

Donker Groep is STIP gecertificeerd en werkt hierdoor enkel met verantwoord geproduceerd hout



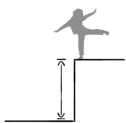
LEGENDA UITLEG



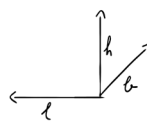
Geschikt voor de leeftijden xx-xx



Samen gebruiken of alleen gebruiken



Valhoogte speelelement



Afmetingen speelelement in lengte, breedte en hoogte

Er worden mogelijke valondergronden aangegeven per speelelement. Hoe dit wordt aangegeven zie u hier:

→ Deze ondergrond is niet mogelijk.

→ Deze ondergrond is mogelijk.



Productnummer / factsheet nummer

↑ _____ 0320.01

OP AVONTUUR





CATEGORIE: SPEELSPOOR

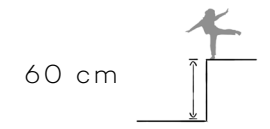
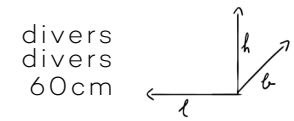
Deze onderdelen kunnen met elkaar
gecombineerd worden



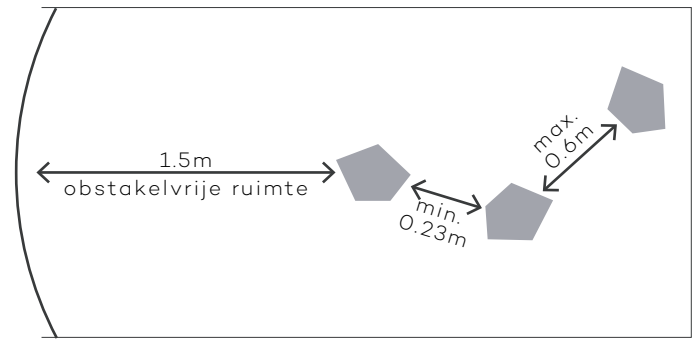
SPEELSPOR KEIENCLUSTER



l
b
h



Technische gegevens



Valdempende ondergrond

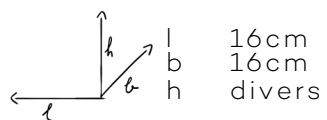
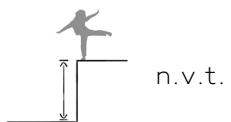


0320.01

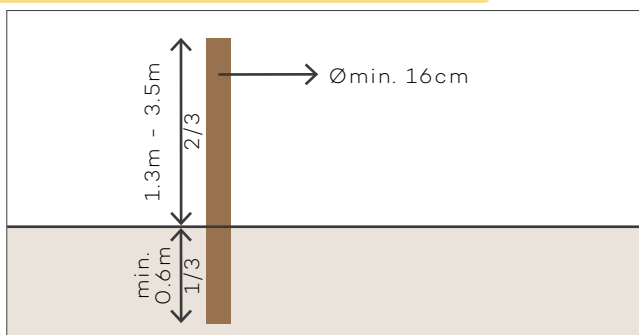


SPEELSPOOR

LANDMARK



Technische gegevens



Valdempende ondergrond



0320.02

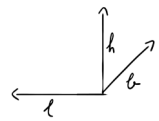


SPEELSPOR

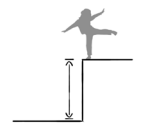
LANDMARK MET STEP



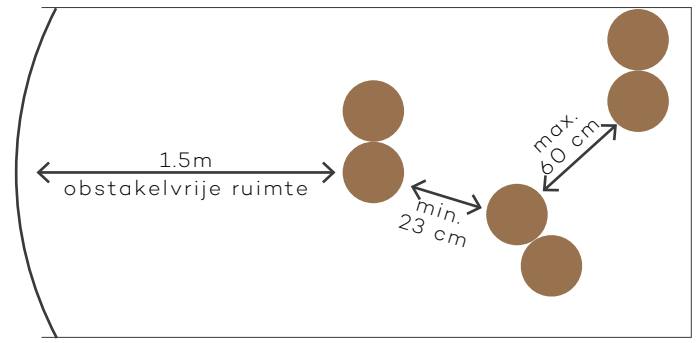
l 0.16 cm
b 0.32 cm
h divers



van 30 cm tot 1.5 m in combinatie met juiste valondergrond



Technische gegevens

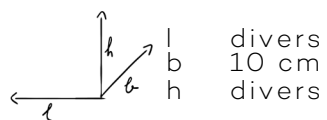



Valdempende ondergrond

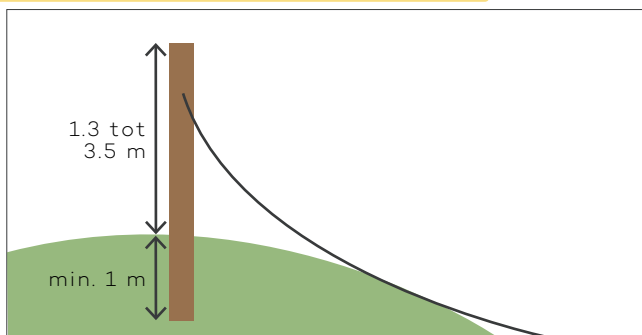


SPEELSPOR

LANDMARK MET KLIMTOUW



Technische gegevens



Valdempende ondergrond



0320.04

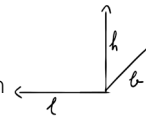


SPEELSPoor

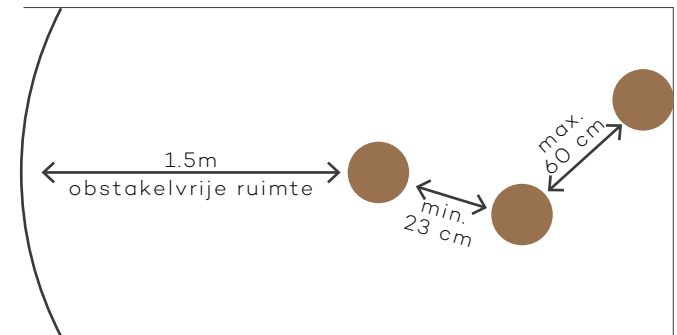
STAPSTAMMEN



l 0.16 cm+
b 0.16 cm+
h 30cm - 1 m



Technische gegevens



Valdempende ondergrond

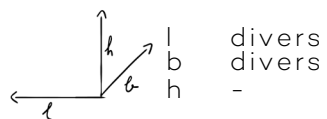
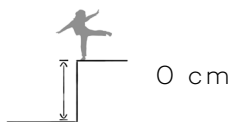


0320.05

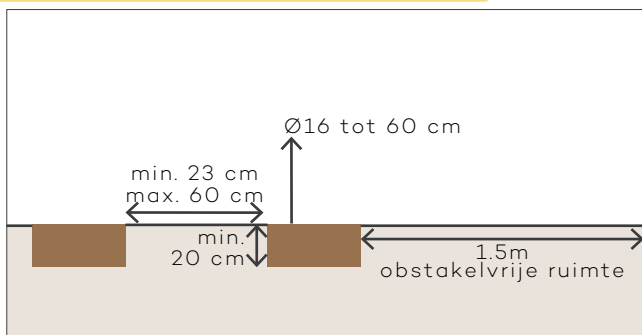


SPEELSPoor

STAPsCHIjF



Technische gegevens



Valdempende ondergrond

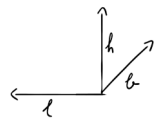
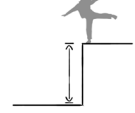


0320.05

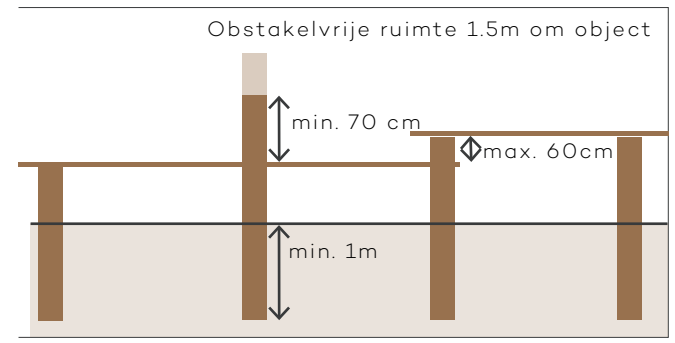


SPEELSPOR PLANKIER

Samen  0 tot 18 

l
b
h
divers
divers
1m  40 cm tot 1 m 

Technische gegevens

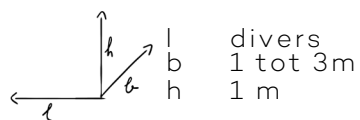
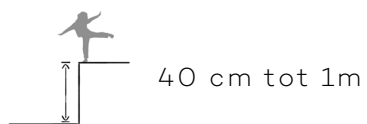


Valdempende ondergrond

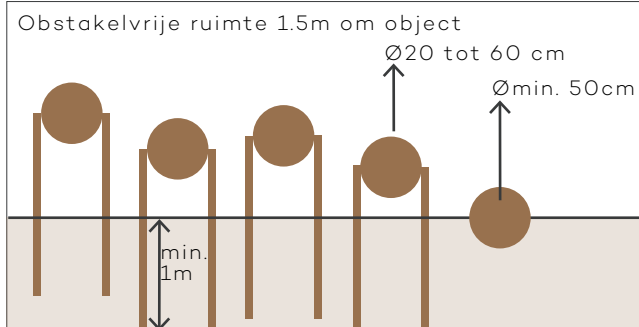


SPEELSPOOR

BOOMSTAMMEN



Technische gegevens



Valdempende ondergrond



0320.07



NIET STANDAARD MET LEUNING

SPEELSPOR EVENWICHTSSTAM

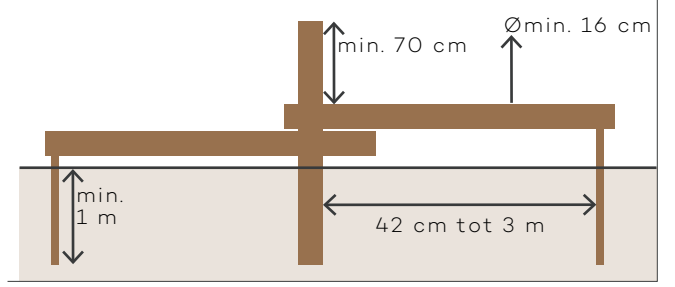
Samen 2 tot 18

l
b
h
divers
divers
divers

20 cm tot 1 m

Technische gegevens

Obstakelvrije ruimte 1.5m om object

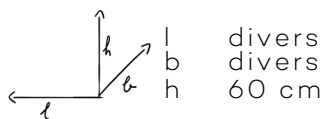


Valdempende ondergrond



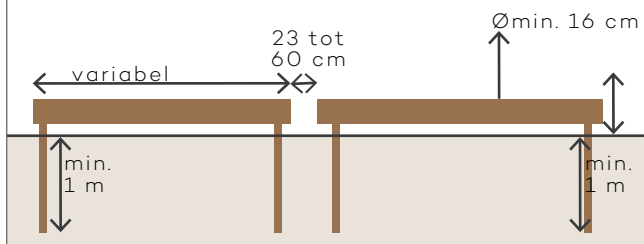
SPEELSPOOR

STAMMENLINT



Technische gegevens

Obstakelvrije ruimte 1.5m om object



Valdempende ondergrond



0320.11

donker spelen

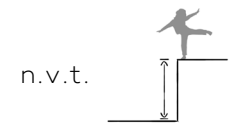
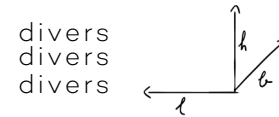


SPEELSPOOR

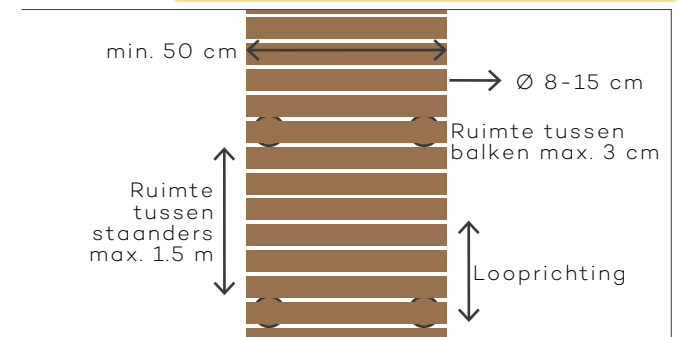
KNUPPELPAD



l
b
h



Technische gegevens



Valdempende ondergrond

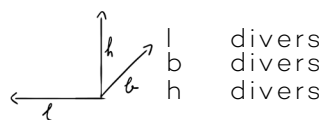
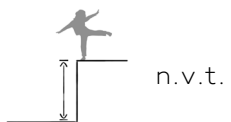


0320.12

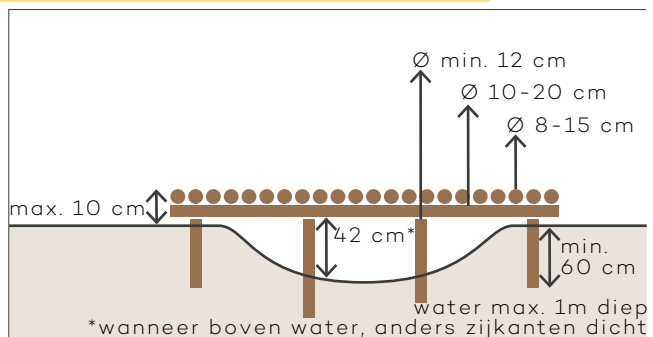


SPEELSPOOR

KNUPPELPAD OVER LAAGTE



Technische gegevens




Valdempende ondergrond



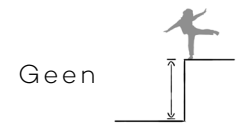
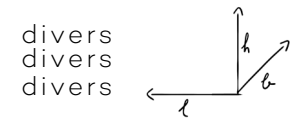
0320. 12



SPEELSPOR STAMMENTRAP

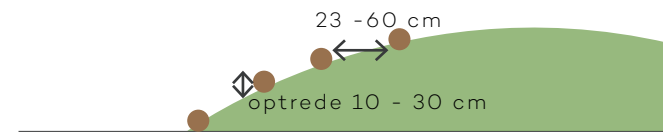


l
b
h



Technische gegevens

Optreden gelijkmatig



Valdempende ondergrond

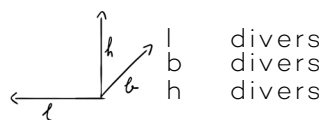



0320.13



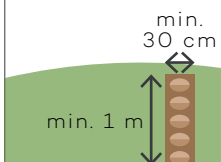
SPEELSPOR

BOOMSTAMTRAP



Technische gegevens

Optreden gelijkmatig
maximale helling 35%




Valdempende ondergrond




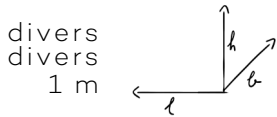
0320.14




SPEELSPOOR LEUNING



l
b
h



Technische gegevens



Valdempende ondergrond

- GEEN
- GRAS
- KURK EN RUBBER
- ZAND
- RUBBERGRASTEGEL
- SCHORS EN SNIPPERS



CATEGORIE: BALANCEER- PARCOURS

Deze onderdelen kunnen met elkaar
gecombineerd worden

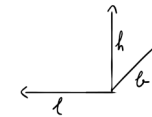


BALANCEERPARCOURS

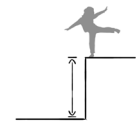
BALANCEERTOUW



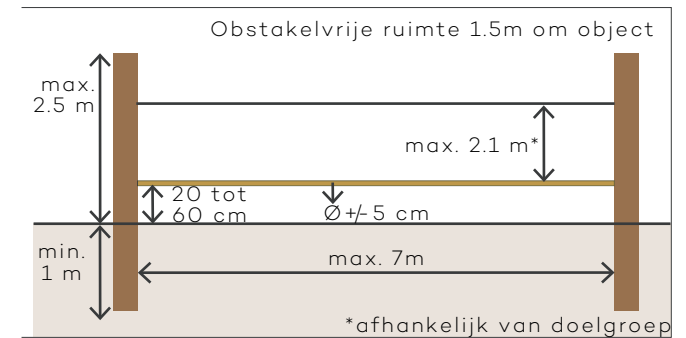
l max. 4 m
b 25 cm
h 2.5 m



20 tot 60 cm



Technische gegevens



Valdempende ondergrond

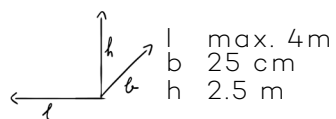


3002

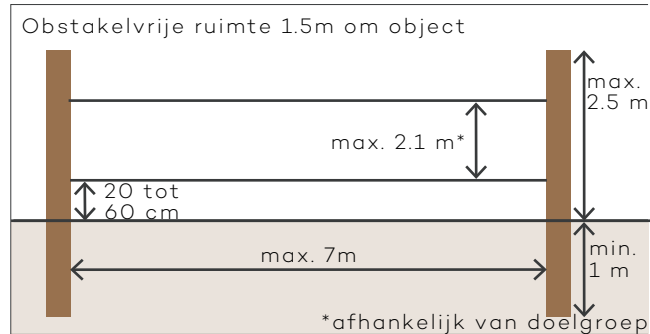


BALANCEERPARCOURS

INDIANENBRUG



Technische gegevens



Valdempende ondergrond



BALANCEERPARCOURS

TOUWSLINGER



Samen

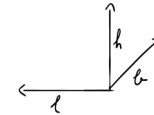


0 tot 12

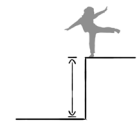


l
b
h

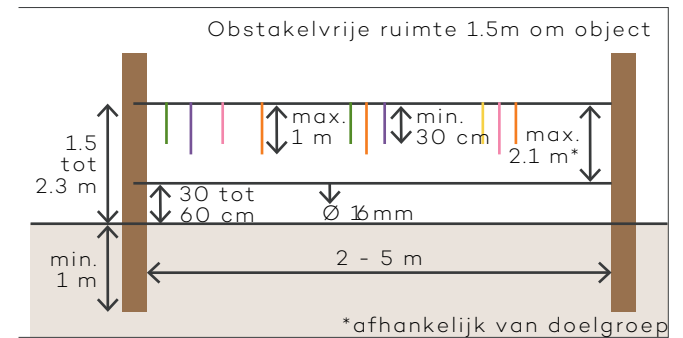
2 - 5 m
divers
2.5 m



30 tot 60 cm



Technische gegevens



Valdempende ondergrond



3002



CATEGORIE:
KLIMMEN EN
KLAUTEREN

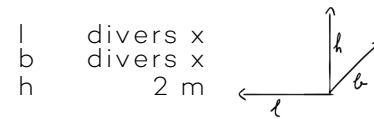


**donker
spelen**

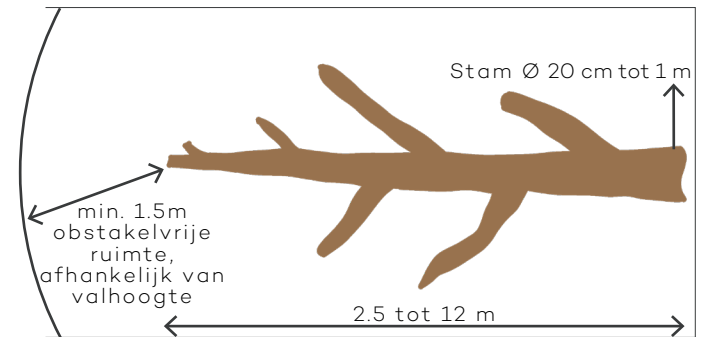


KLIMMEN EN KLAUTEREN

KLAUTERBOOM



Technische gegevens



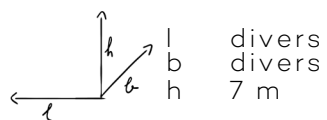
Valdempende ondergrond



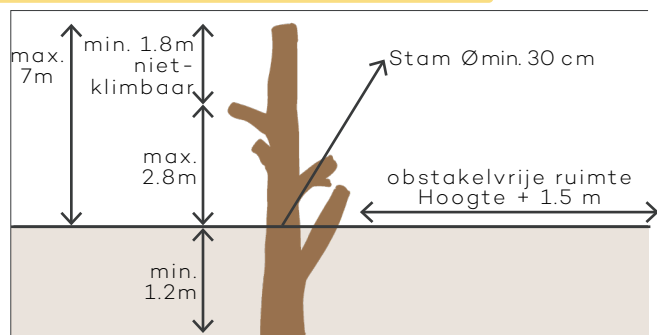
0255

KLIMMEN EN KLAUTEREN

KLIMBOOM



Technische gegevens



Valdempende ondergrond





KLIMMEN EN KLAUTEREN

KLIMWAND AAN MUUR, LAAG

Samen

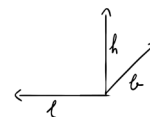


1 tot 4

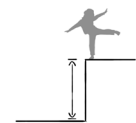


l
b
h

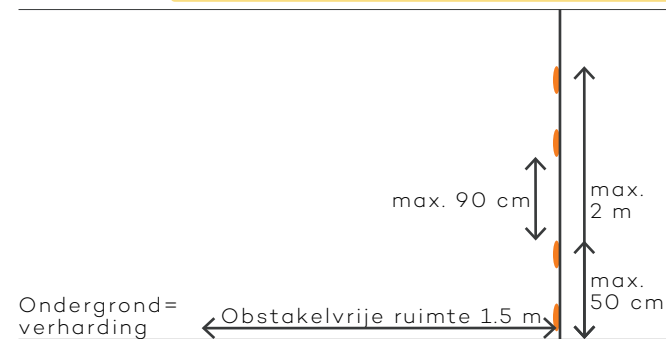
divers x
divers x
0.6m



50 cm



Technische gegevens



Valdempende ondergrond



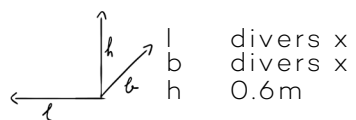
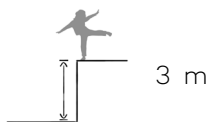
4000



**donker
spelen**

KLIMMEN EN KLAUTEREN

KLIMWAND AAN MUUR, HOOG



Technische gegevens



Valdempende ondergrond



SPELEN IS VOOR
ALLE LEEFTIJDEN





CATEGORIE:
KRUIPEN EN
VERSTOPPEN

KRUIPEN EN VERSTOPPEN

KRUIPBUIS MET BALUSTRADE



Alleen

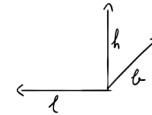


0 tot 18

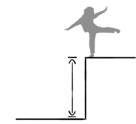


l
b
h

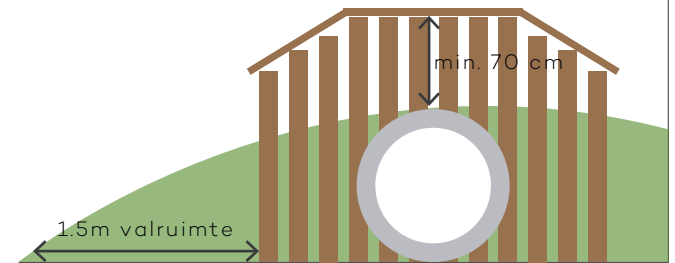
divers
divers
divers



n.v.t.



Technische gegevens



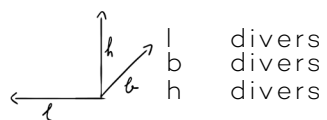
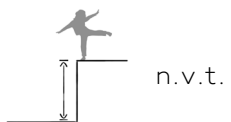
Valdempende ondergrond



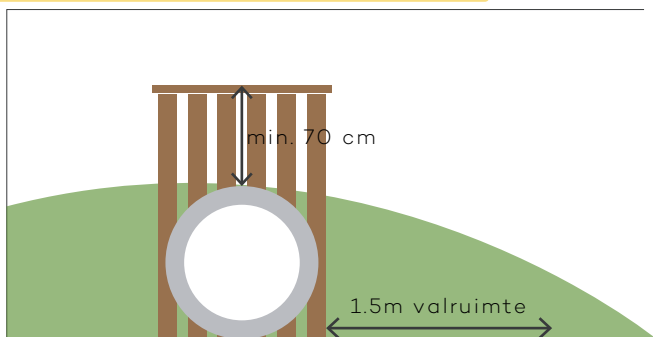
1431.01

KRUIPEN EN VERSTOPPEN

KRUIPBUIS MET HEK



Technische gegevens



Valdempende ondergrond




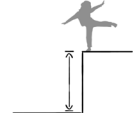


1431.02



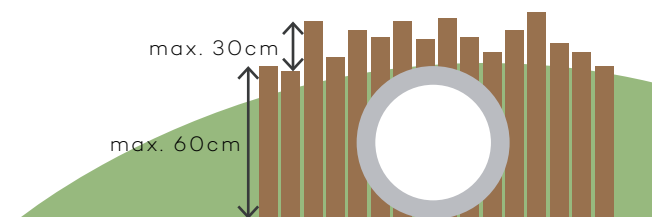
KRUIPEN EN VERSTOPPEN

KRUIPBUIS MET PALENWAND

	Samen 	0 tot 18 
l b h	divers divers 6 cm 	n.v.t. 

Technische gegevens

Palen Ømin. 10 cm of 10x10 cm
Ruimte tussen palen <8 mm



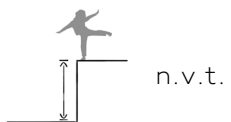
Valdempende ondergrond



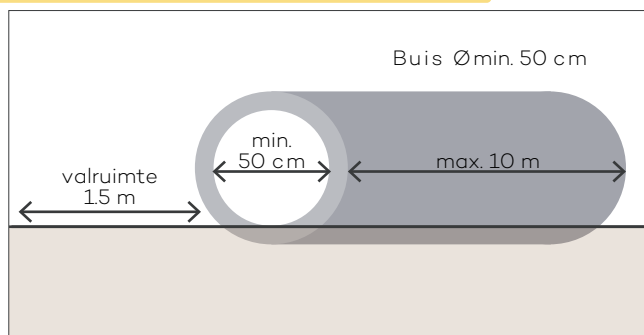
1431.04

KRUIPEN EN VERSTOPPEN

VRIJLIGGENDE KRUIPBUIS



Technische gegevens



Valdempende ondergrond



HOOG IN
DE BOOM



A child in a green shirt is playing in a water feature. The child is leaning over a metal structure with two red spheres, which is partially submerged in a shallow pool of water. The water feature is surrounded by large, grey and brown rocks. The background shows a grassy area and a paved path.


CATEGORIE: ALLES VOOR DE ZANDBAK

Deze onderdelen kunnen met elkaar
gecombineerd worden

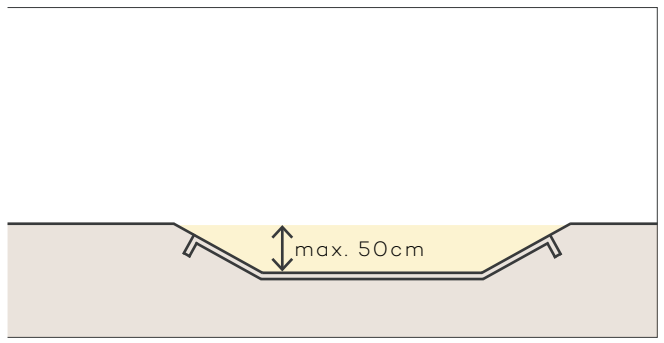


ZANDBAK

ZONDER RAND



Technische gegevens

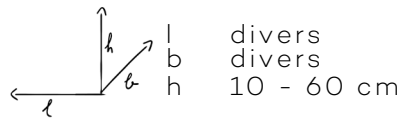


Valdempende ondergrond

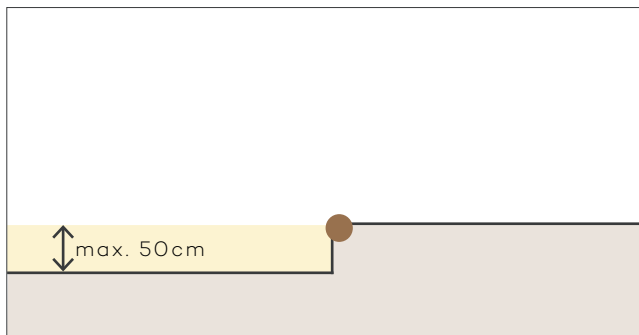


ZANDBAK

MET HORIZONTALE STAMMENRAND



Technische gegevens



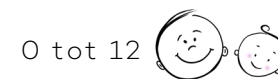
Valdempende ondergrond



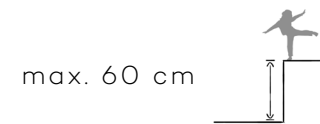
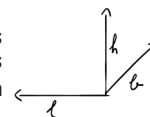
2060.02



ZANDBAK MET KNUPPELPAD-RAND



l
b
h 10 - 60 cm



Technische gegevens



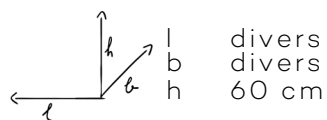
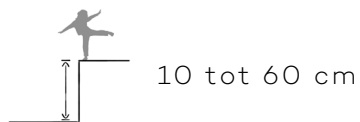
Valdempende ondergrond



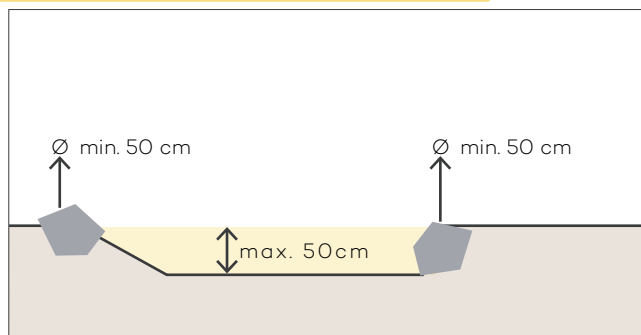
2060.03

ZANDBAK

MET KEIENRAND



Technische gegevens



Valdempende ondergrond



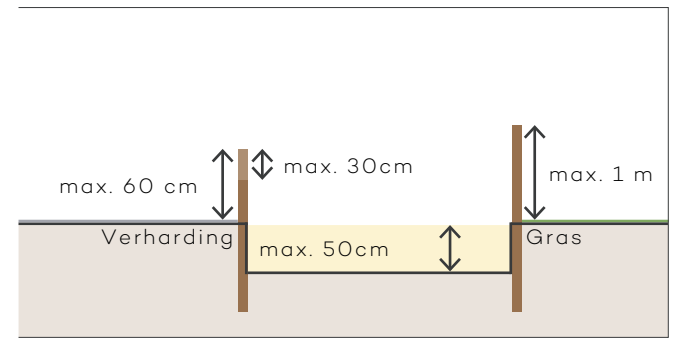


ZANDBAK MET PALENRAND

Samen 0 tot 12

l divers 10 cm tot 1 m h divers
h 0 tot 1 m

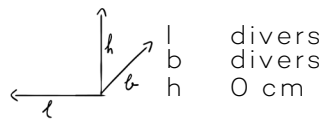
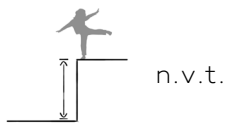
Technische gegevens



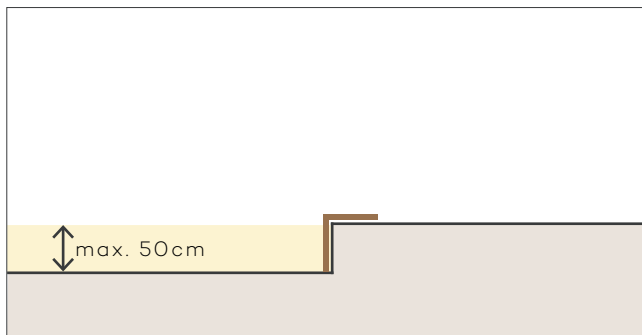
Valdempende ondergrond



ZANDBAK MET DEKPLANK



Technische gegevens



Valdempende ondergrond



2060.06

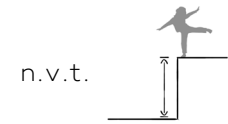
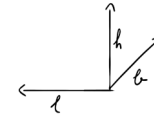


ZANDBAK MET DAMWAND

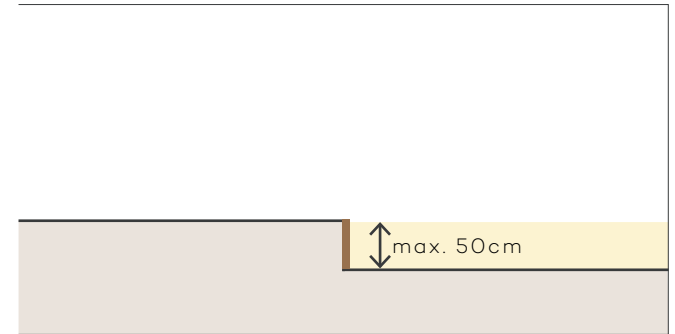


l
b
h

divers
divers
60 cm



Technische gegevens



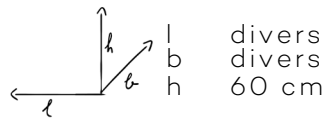
Valdempende ondergrond



2060.07

ZANDBAK

MET DAMWAND VAN U-ELEMENTEN



Technische gegevens

Zandbed 15 cm onder maaiveld



Valdempende ondergrond



2060.08



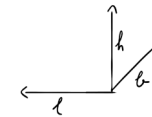
ZANDBAK

MET DAMWAND EN KEI

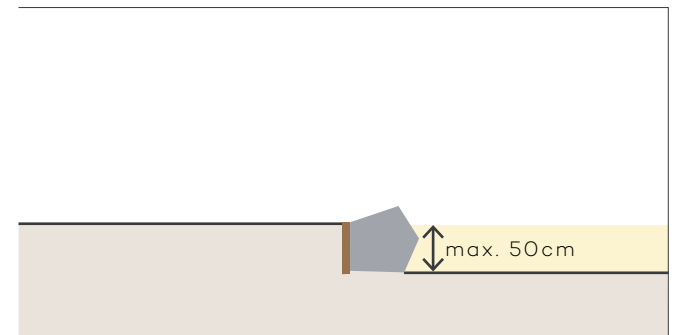


l
b
h

divers
divers
60 cm



Technische gegevens



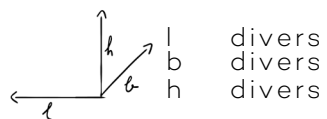
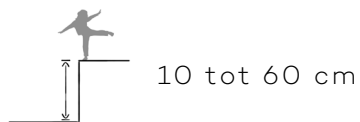
Valdempende ondergrond



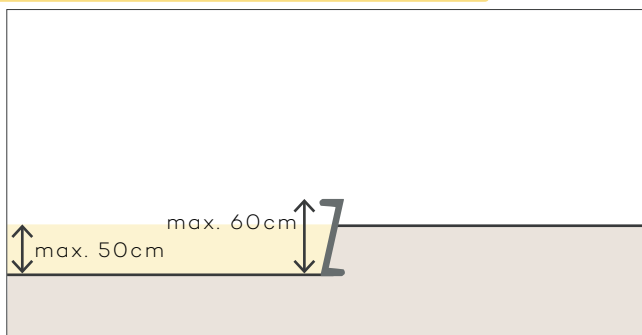
2060.09

ZANDBAK

MET BETONELEMENTEN



Technische gegevens



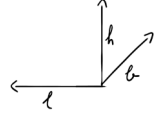
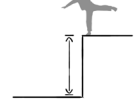
Valdempende ondergrond



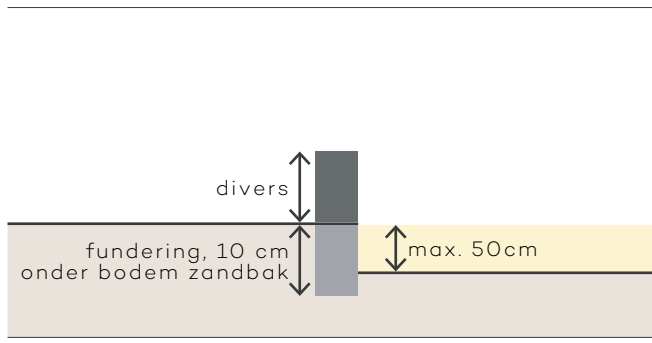


ZANDBAK MET SPEELMUUR*

Samen  0 tot 12 

l
b
h
divers
divers
divers  divers, kijk goed
naar mogelijke
valondergronden 

Technische gegevens

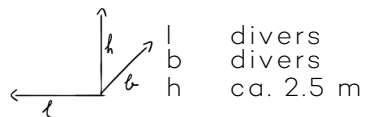
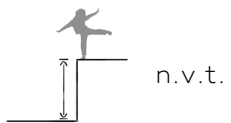


Valdempende ondergrond

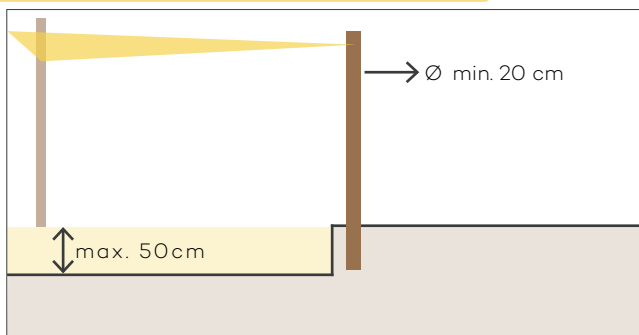
*meer specificaties van de speelmuur vanaf pagina 52

ZANDBAK

MET LANDMARK MET SCHADUWDOEK



Technische gegevens



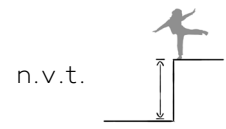
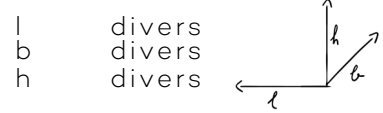
Valdempende ondergrond



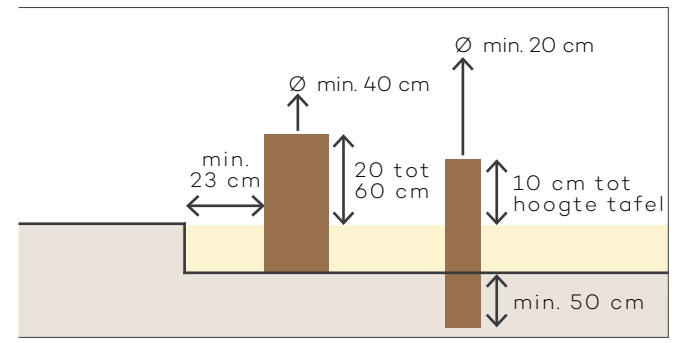
2060.12



ZANDBAK MET ZANDSPEELTAFEL



Technische gegevens



Valdempende ondergrond

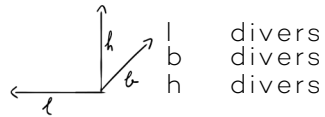


2060.13

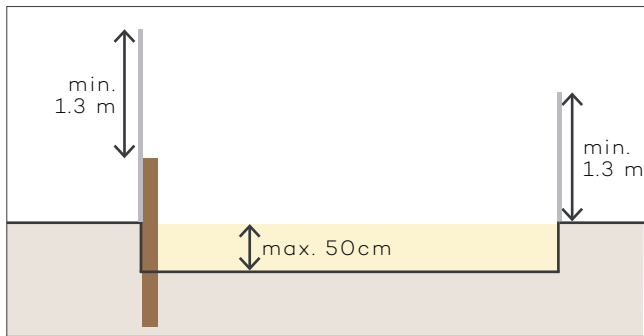


ZANDBAK

TEGEN MUUR OF HEK



Technische gegevens



Valdempende ondergrond



2060.14

GEUREN EN TEXTUREN PRIKKELEN DE ZINTUIGEN






CATEGORIE: SPEELMUUR

Deze onderdelen kunnen met elkaar
gecombineerd worden



SPEELMUUR

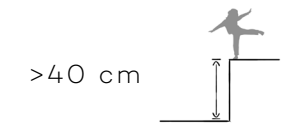
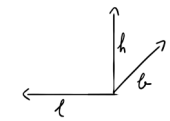
ALGEMEEN



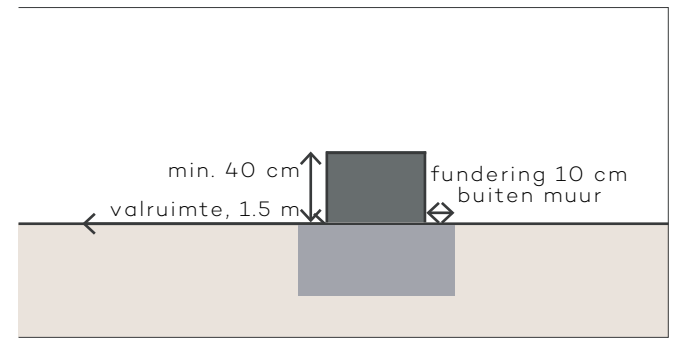
0 tot 18

l
b
h

divers
divers
divers



Technische gegevens

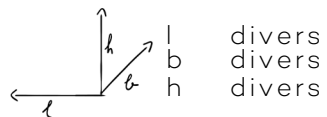
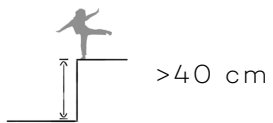


Valdempende ondergrond



SPEELMUUR

KEUKEN



Technische gegevens



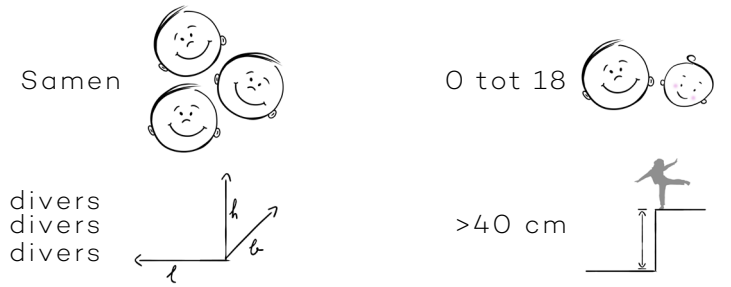
Valdempende ondergrond



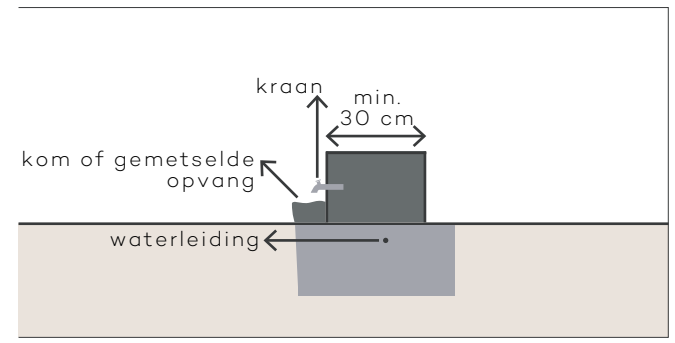


SPEELMUUR

WATERTAPPUNT MET OPVANG



Technische gegevens

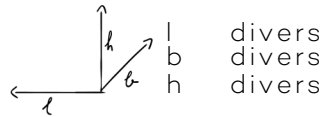
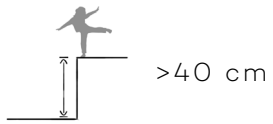


Valdempende ondergrond

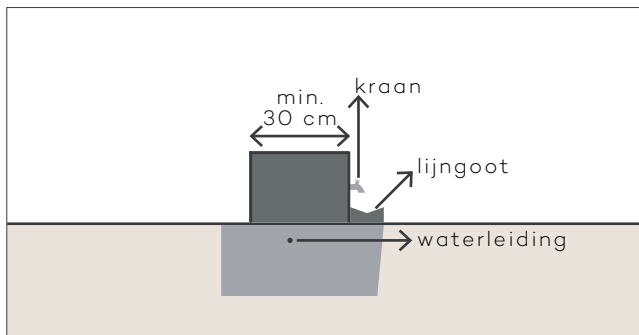


SPEELMUUR

WATERTAPPUNT MET LIJNGOOT



Technische gegevens




Valdempende ondergrond



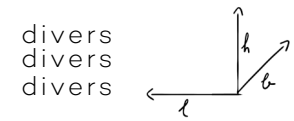


SPEELMUUR

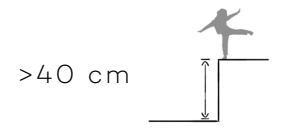
STUW



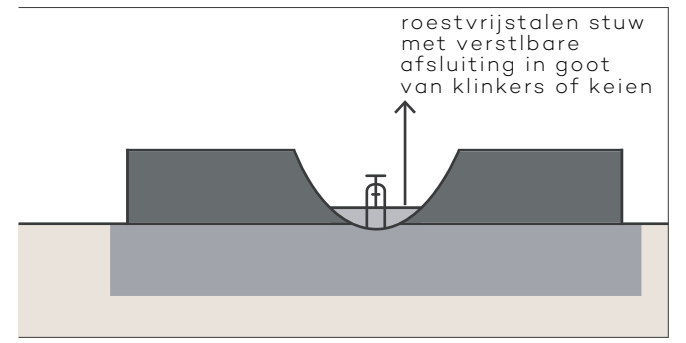
l
b
h



divers
divers
divers



Technische gegevens

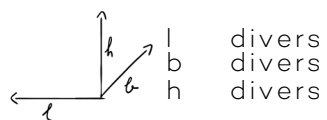
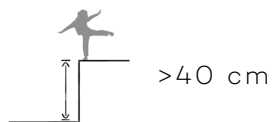


Valdempende ondergrond

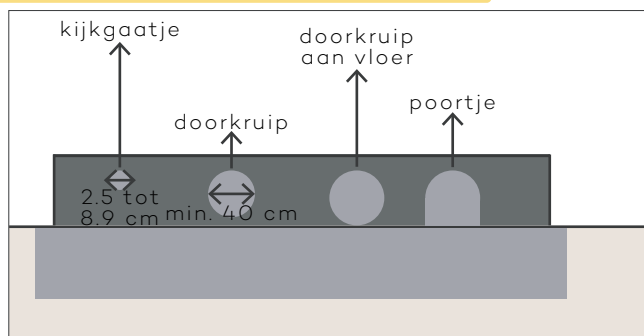


SPEELMUUR

GATEN / KRUIPBUIZEN



Technische gegevens



Valdempende ondergrond



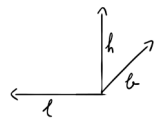


SPEELMUUR

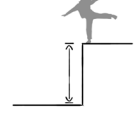
TEGELBANK

Samen  0 tot 18 

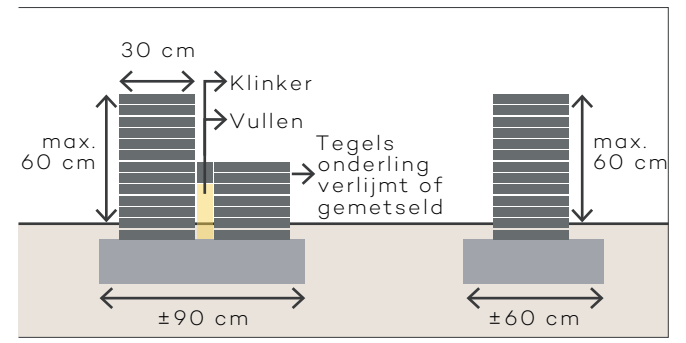
l
b
h
divers
divers
0.6m



30 tot 60 cm



Technische gegevens



Valdempende ondergrond



DE EERSTE
STAPPEN DE
NATUUR IN





HULP NODIG BIJ HET MAKEN VAN EEN ONTWERP?

Hulp nodig met het realiseren van de ultieme speelomgeving?

Dankzij onze jarenlange ervaring, onze creativiteit en innovativiteit weten we precies hoe wij een groene en natuurlijke speelomgeving kunnen realiseren die van waarde is, en blijft, voor iedereen.

Een sport- en speelomgeving geeft energie en heeft een positieve invloed op de ontwikkeling van kinderen, maar ook volwassenen. Dit zie je terug in ons advies, ontwerp en de realisatie. Op al deze gebieden hebben we specialisten in huis die werken vanuit speelwaarde, duurzaamheid en circulariteit waardoor de impact op het milieu zo klein mogelijk blijft maar het sporten, spelen en ontwikkelen altijd centraal staat. We beschikken over alle expertise op het gebied van spelen en bewegen in de openbare ruimte, scholen, buurten en kinderen met een beperking.

PRIJSLIJST 2026

Code	Naam	Maten	Prijs per st.	Certificering per st.
0320.01	Speelspoor – Keiencluster	30/50 , 50/60 , 60/80 , 80/100	€200 , €260 , €410 , €590	€25
0320.02	Speelspoor - Landmark	Boven maaiveld: 250cm , 300cm	€625 , €710	€25
0320.03	Speelspoor – Landmark met step	Boven maaiveld: 250cm , 300cm	€760 , €830	€25
0320.04	Speelspoor – Landmark met klimtouw	Boven maaiveld: 250cm , 300cm	€860 , €930	€25
0320.05	Speelspoor – Stapstammen	Boven maaiveld: 20/40 , 60/80/100	€200 , €220	€25
0320.05	Speelspoor - Stapschijf	Diameter: 30cm , 60cm	€100 , €150	€25
0320.06	Speelspoor – Plankier	Lengte plank: 100cm, 150cm, 200cm	€1.040 , €1.110 , €1300	€100
0320.07	Speelspoor – Boomstammen	Stambreedte: 100cm, 200cm, 300cm	€1.250, €1.375, €1560	€100
0320.10	Speelspoor – Evenwichtsstam	200+ 300 , 300 + 400 , 500 + 500	€1.350 , €1.525, €1.650	€100
0320.11	Speelspoor – Stammenlint	2st. 3st. 4 st.	€990, €1.700, €2.125	€100
0320.12	Speelspoor – Knuppelpad	Lengte: 5m, 10m , 15m	€3.770, €5.900, €8.440	€100
0320.12	Speelspoor – Knuppelpad over laagte	Lengte: 5m, 10m , 15m	€4.100, €6.200 €8.600	€100
0320.13	Speelspoor - Stammentrap	Breedte: 50cm, 100cm, 150cm	€400, €415, €430	€100
0320.14	Speelspoor – Boomstamtrap	Lengte: 150cm, 200cm, 250cm	€860, €930, €1.075	€100
0320.15	Speelspoor – Leuning	Lengte: 200cm, 300cm, 400cm	€1.400 , €1.600 , €2.200	€100
3002	Balanceerparcours – Balanceertouw	Lengte: 300cm, 500cm, 700cm	€1.600 , €2.000 , €3.500	€100
3002	Balanceerparcours – Indiananenbrug	Lengte: 300cm, 500cm, 700cm	€1.500 , €1.900 , €3.400	€100
3002	Balanceerparcours – Touwslinger	Lengte: 300cm, 500cm	€1.700 , €2.200	€100
0255	Klimmen en klauteren – Klauterboom	Circa 500cm	€3800	€300
0270	Klimmen en klauteren - Klimboom	Max. 500cm	€4.500	€300

PRIJSLIJST 2026

4000	Klimmen en klauteren – Klimwand aan muur, laag	<i>Lengte: 300cm, 500cm, 1000cm</i>	€1.190, €2.060, €4.310	€25
4000	Klimmen en klauteren - Klimwand aan muur, hoog	<i>Lengte: 300cm, 500cm, 1000cm</i>	€2.000 , €4.000 , €8.800	€25
1431.01	Kruipen en verstoppen – Kruipbuis met balustrade	<i>Diameter: 80cm Lengte:/240cm , 480cm, 720cm</i>	€5.870 , €6.870 , €7.870	€100
1431.02	Kruipen en verstoppen – Kruipbuis met hek	<i>Diameter: 80cm Lengte:/240cm , 480cm, 720cm</i>	€5.670 , €6.670 , €7.670	€100
1431.04	Kruipen en verstoppen – Kruipbuis met paluswand	<i>Diameter: 80cm Lengte:/240cm , 480cm, 720cm</i>	€5.870 , €6.870 , €7.870	€100
1436	Kruipen en verstoppen – Vrijliggende kruipbuis	<i>Diameter: 80cm Lengte:/240cm</i>	€1.000	€25
2060.01	Zandbak – Zonder rand	<i>Oppervlakte: 10m2</i>	€1.950	€100
2060.02	– Met horizontale stammenrand	<i>Per m1</i>	€200	n.v.t.
2060.03	– Met knuppelpad-rand	<i>Per m1</i>	n.t.b.	n.v.t.
2060.04	– Met keienrand	<i>30/50 per st.</i>	€200	n.v.t.
2060.05	– Met palenrand	<i>Per m1</i>	€825	n.v.t.
2060.06	– Met dekplank	<i>Per m1</i>	€250	n.v.t.
2060.07	– Met damwand (beton 10x20x100)	<i>Per m1</i>	€58	n.v.t.
2060.08	– Met damwand en u-elementen	<i>Per m1</i>	€300	n.v.t.
2060.09	– Met damwand en kei	<i>Per st.</i>	n.t.b.	n.v.t.
2060.10	– Met betonelementen	<i>Per m1</i>	€550	n.v.t.
2060.11	– Met speelmuur	<i>Per m1</i>	n.t.b.	n.v.t.
2060.12	– Schaduwdoek excl. landmark	<i>Driehoek 4x4 en vierkant 5x5</i>	€295 , €390	n.v.t.
2060.13	– Met zandspeeltafel (met 4 st.)		€1.200	€100
2060.14	Zandbak – Tegen muur of hek		n.t.b.	n.t.b.
2100	Speelmuur – Algemeen		n.t.b.	n.t.b.
2100	Speelmuur – Keuken		n.t.b.	n.t.b.

PRIJSLIJST 2026

0320.01.2100	Speelmuur – Waterpunt met opvang		n.t.b.	n.t.b.
2100	Speelmuur – Waterpunt met lijngoot		n.t.b.	n.t.b.
2100	Speelmuur – Stuw		n.t.b.	n.t.b.
2100	Speelmuur – Gaten/kruipbuizen		n.t.b.	n.t.b.
2100	Speelmuur – Tegelbank	<i>Per m1</i>	€550	€100

**GROEN
MAAKT
GELUKKIG**

